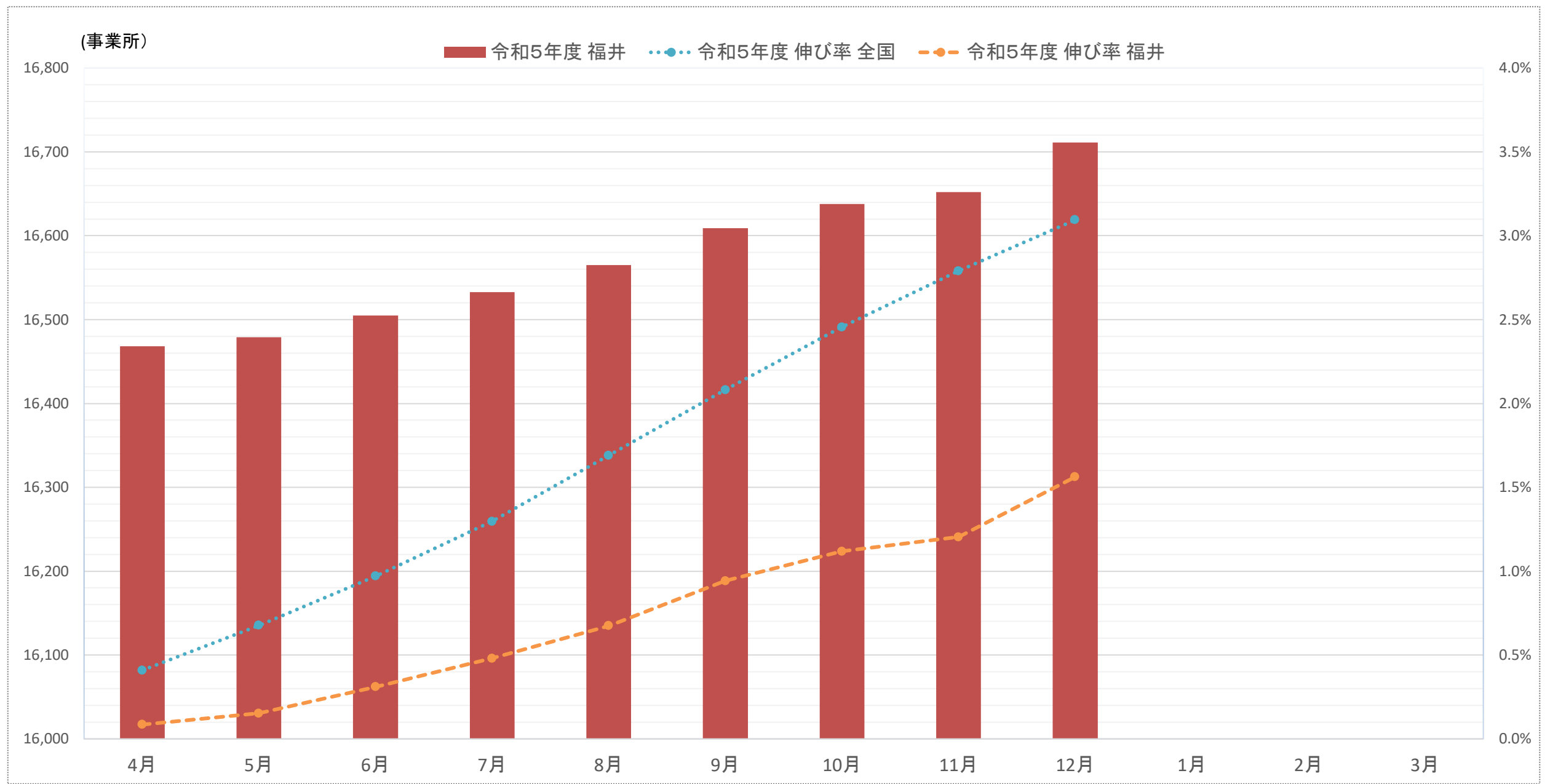


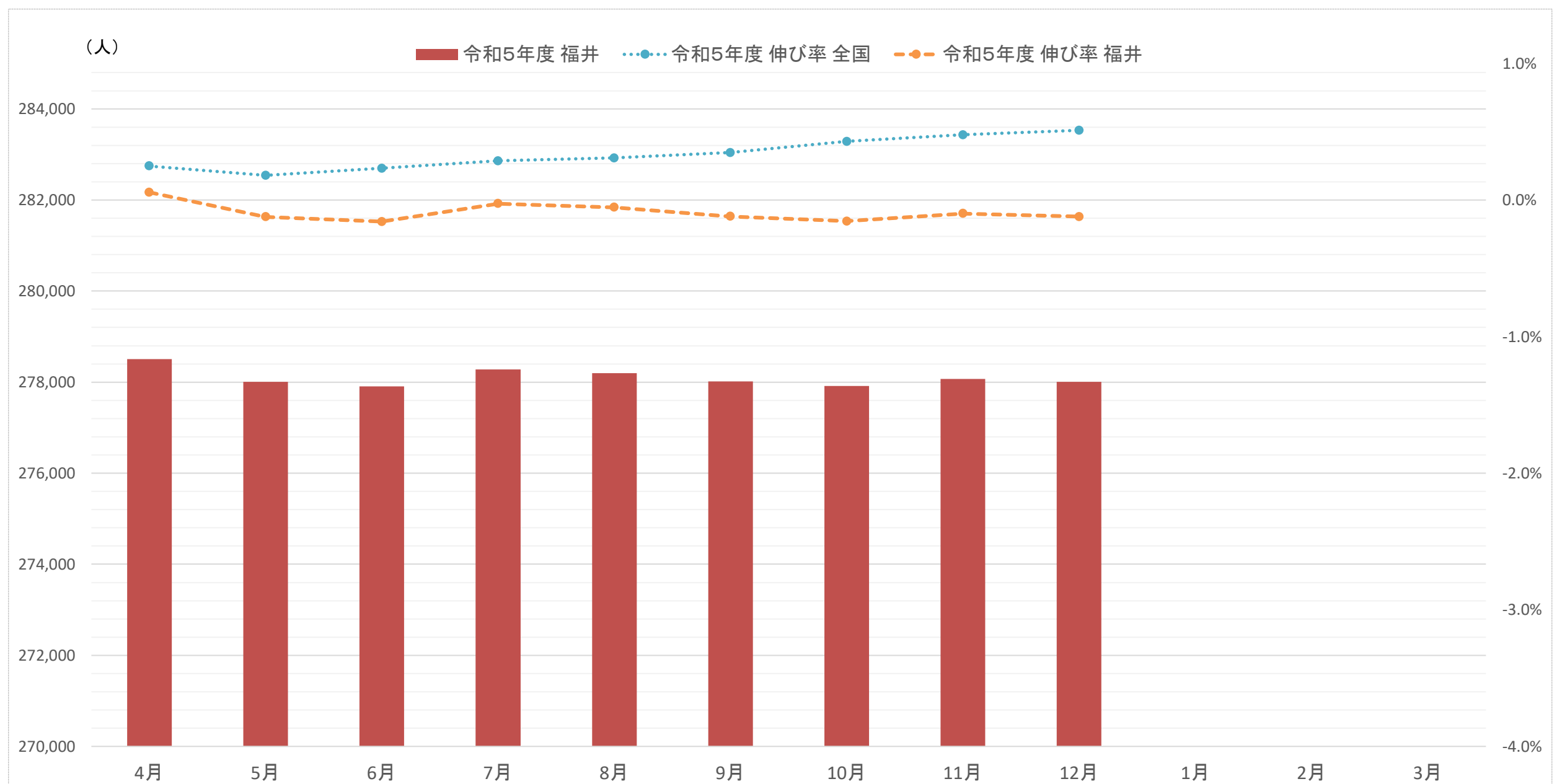
① 適用事業所数



(単位：事業所)

事業所数		4月	5月	6月	7月	8月	9月	10月	11月	12月	1月	2月	3月
令和5年度	全国	2,573,215	2,580,072	2,587,581	2,595,955	2,606,050	2,616,068	2,625,671	2,634,233	2,642,027			
	福井	16,468	16,479	16,505	16,533	16,565	16,609	16,638	16,652	16,711			
令和4年度	全国	2,499,525	2,507,670	2,516,091	2,524,759	2,532,956	2,539,352	2,530,585	2,537,242	2,543,153	2,550,466	2,557,218	2,562,733
	福井	16,337	16,372	16,386	16,439	16,480	16,490	16,363	16,399	16,424	16,443	16,457	16,454
令和5年度 伸び率 (対前年度末)	全国	0.4%	0.7%	1.0%	1.3%	1.7%	2.1%	2.5%	2.8%	3.1%			
	福井	0.1%	0.2%	0.3%	0.5%	0.7%	0.9%	1.1%	1.2%	1.6%			

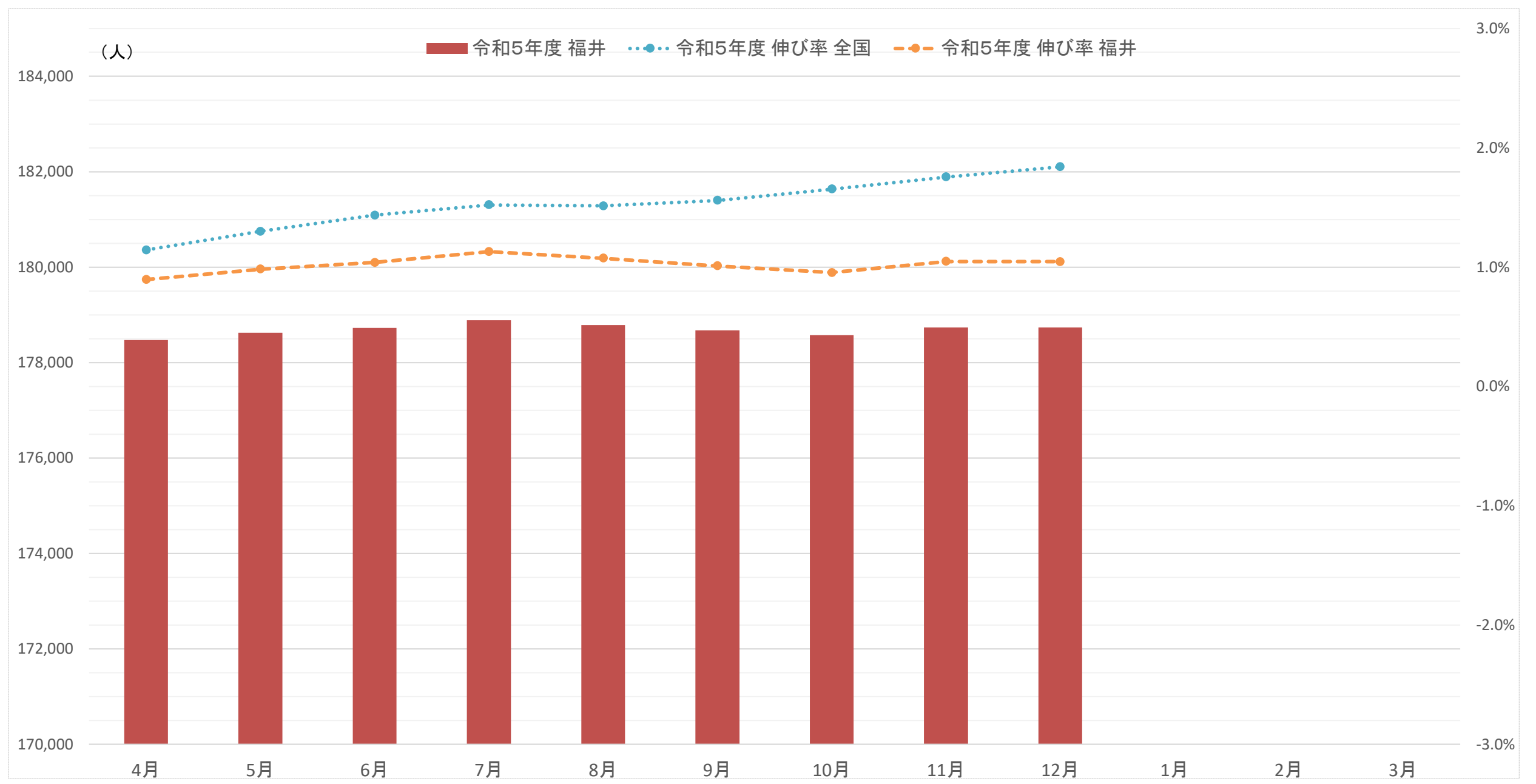
② 加入者数 (被保険者と被扶養者の合計)



(単位：人)

加入者数		4月	5月	6月	7月	8月	9月	10月	11月	12月	1月	2月	3月
令和5年度	全国	39,538,483	39,511,490	39,532,069	39,553,276	39,561,446	39,577,467	39,609,367	39,628,660	39,641,559			
	福井	278,505	278,006	277,910	278,276	278,199	278,013	277,916	278,073	278,009			
令和4年度	全国	40,364,321	40,353,563	40,395,319	40,417,697	40,426,664	40,441,062	39,491,246	39,522,097	39,526,453	39,467,998	39,458,972	39,440,296
	福井	287,883	287,468	287,477	287,442	287,155	286,978	280,726	280,696	280,385	279,470	278,888	278,349
令和5年度 伸び率 (対前年度末)	全国	0.2%	0.2%	0.2%	0.3%	0.3%	0.3%	0.4%	0.5%	0.5%			
	福井	0.1%	-0.1%	-0.2%	0.0%	-0.1%	-0.1%	-0.2%	-0.1%	-0.1%			

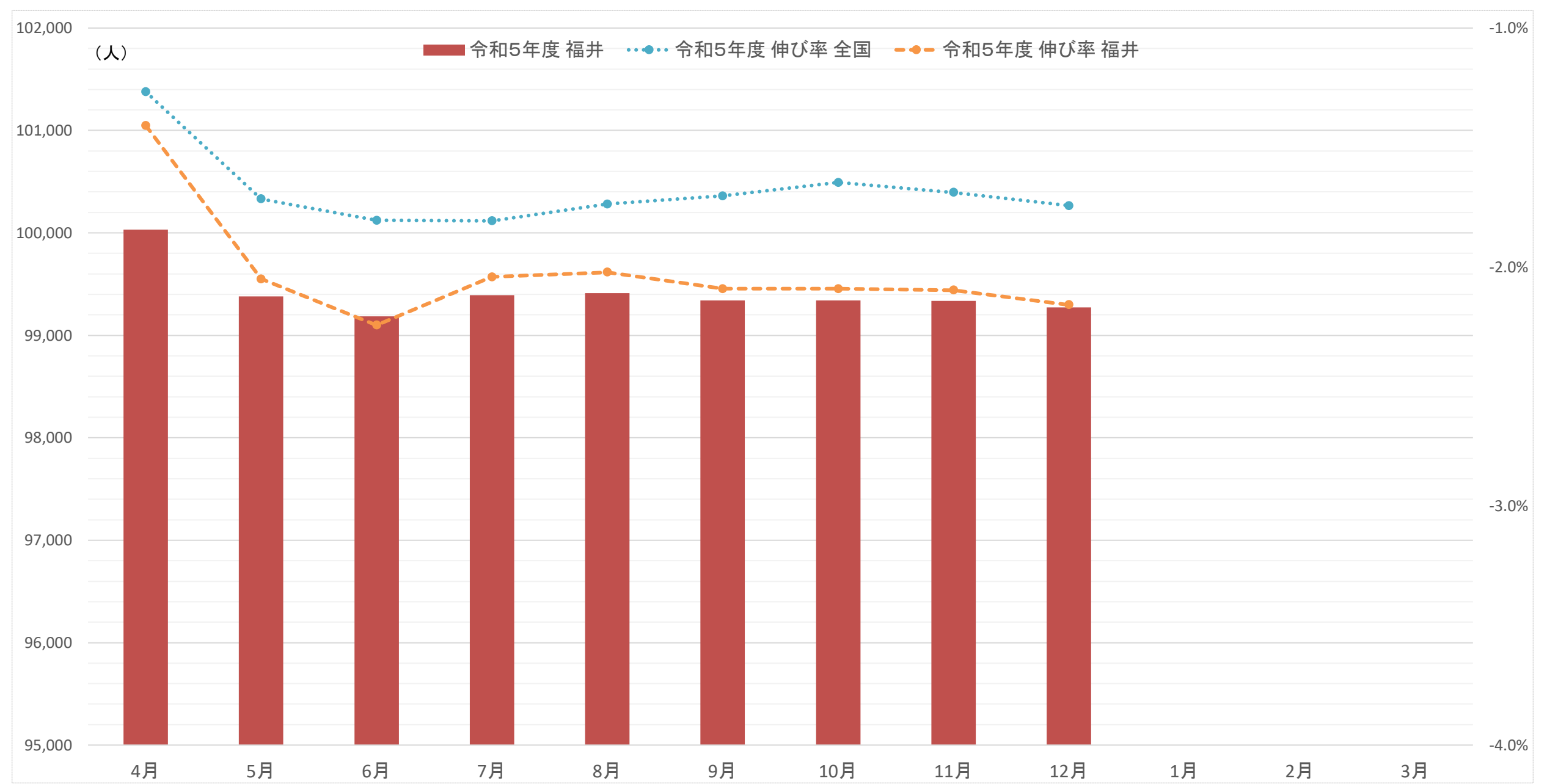
③ 被保険者数（任意継続被保険者を含む）



(単位：人)

被保険者数		4月	5月	6月	7月	8月	9月	10月	11月	12月	1月	2月	3月
令和5年度	全国	25,083,863	25,122,598	25,156,188	25,177,784	25,175,601	25,186,633	25,210,325	25,235,770	25,256,704			
	福井	178,471	178,624	178,724	178,885	178,788	178,672	178,575	178,738	178,737			
令和4年度	全国	25,359,357	25,405,142	25,457,567	25,479,917	25,477,628	25,487,570	24,772,959	24,817,110	24,840,419	24,808,308	24,807,699	24,800,262
	福井	183,407	183,547	183,794	183,785	183,465	183,268	178,325	178,409	178,208	177,525	177,166	176,887
令和5年度 伸び率 (対前年度末)	全国	1.1%	1.3%	1.4%	1.5%	1.5%	1.6%	1.7%	1.8%	1.8%			
	福井	0.9%	1.0%	1.0%	1.1%	1.1%	1.0%	1.0%	1.0%	1.0%			

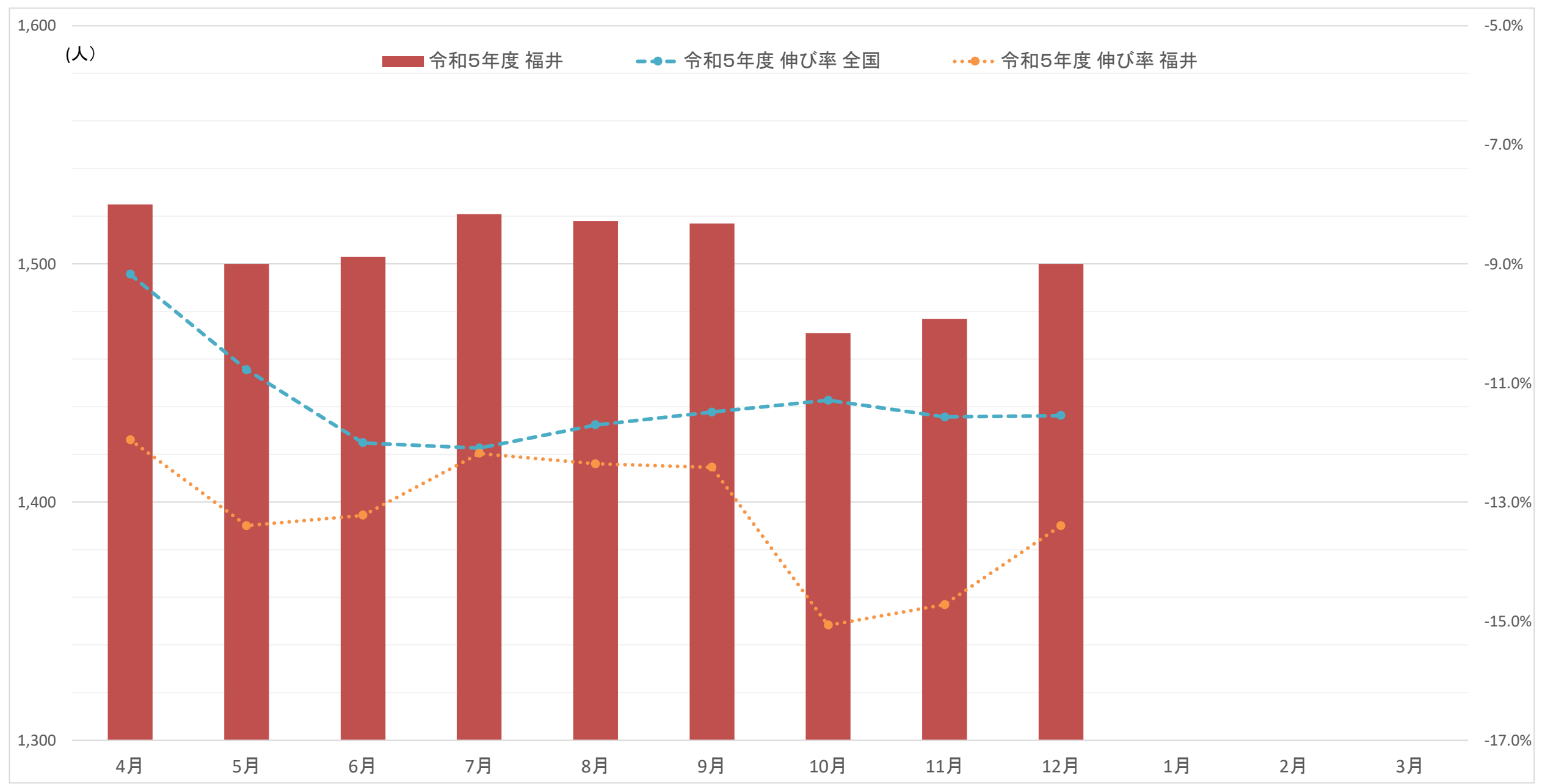
④ 被扶養者数



(単位：人)

被扶養者数		4月	5月	6月	7月	8月	9月	10月	11月	12月	1月	2月	3月
令和5年度	全国	14,454,620	14,388,892	14,375,881	14,375,492	14,385,845	14,390,834	14,399,042	14,392,890	14,384,855			
	福井	100,034	99,382	99,186	99,391	99,411	99,341	99,341	99,335	99,272			
令和4年度	全国	15,004,964	14,948,421	14,937,752	14,937,780	14,949,036	14,953,492	14,718,287	14,704,987	14,686,034	14,659,690	14,651,273	14,640,034
	福井	104,476	103,921	103,683	103,657	103,690	103,710	102,401	102,287	102,177	101,945	101,722	101,462
令和5年度 伸び率 (対前年度末)	全国	-1.3%	-1.7%	-1.8%	-1.8%	-1.7%	-1.7%	-1.6%	-1.7%	-1.7%			
	福井	-1.4%	-2.1%	-2.2%	-2.0%	-2.0%	-2.1%	-2.1%	-2.1%	-2.2%			

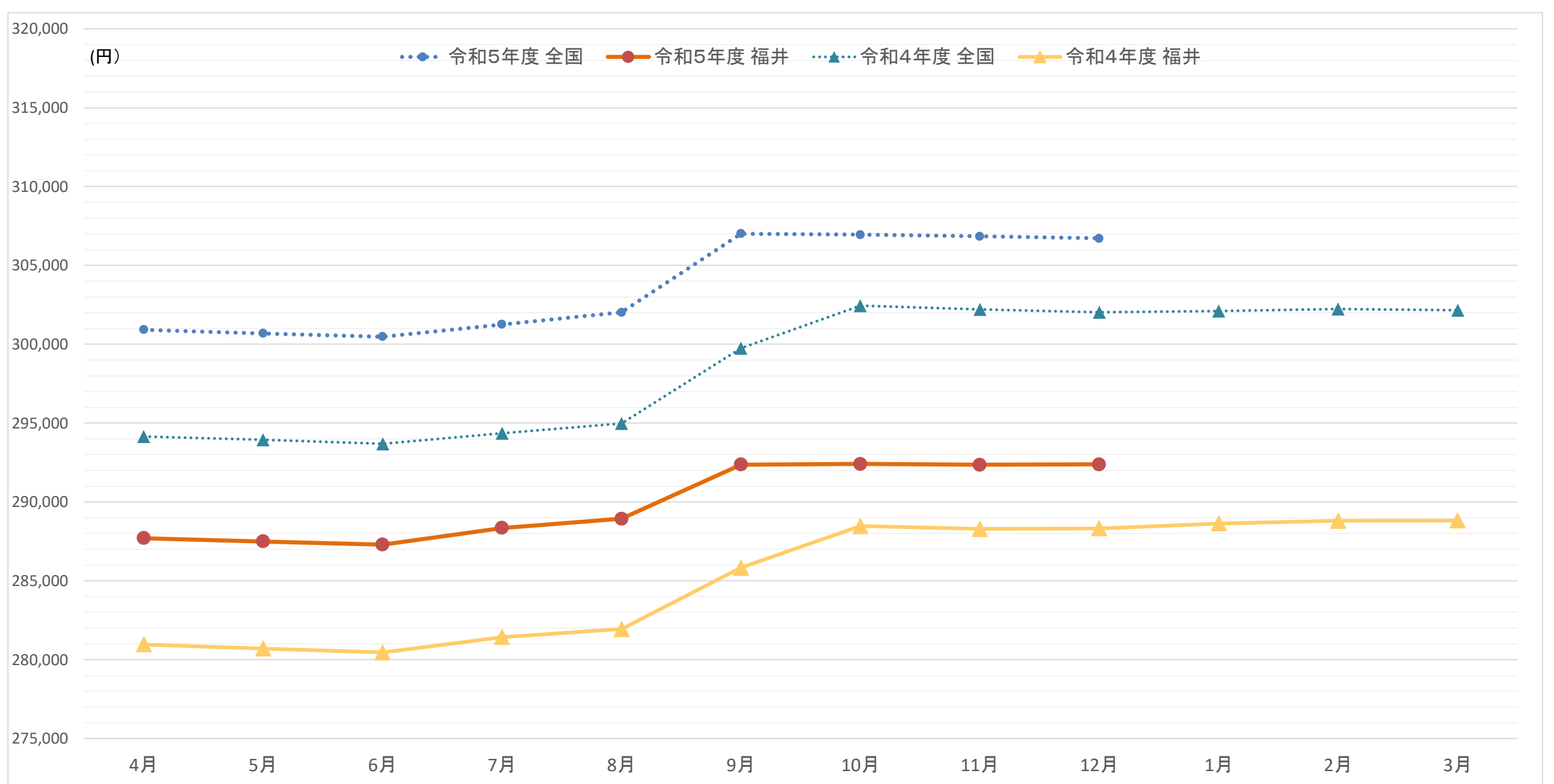
⑤ 任意継続被保険者数



(単位：人)

任意継続被保険者数		4月	5月	6月	7月	8月	9月	10月	11月	12月	1月	2月	3月
令和5年度	全国	217,489	213,653	210,713	210,502	211,430	211,947	212,424	211,750	211,810			
	福井	1,525	1,500	1,503	1,521	1,518	1,517	1,471	1,477	1,500			
令和4年度	全国	251,653	246,221	242,219	241,344	241,821	241,120	237,311	234,357	232,939	237,479	237,221	239,459
	福井	1,901	1,890	1,853	1,831	1,848	1,838	1,790	1,760	1,744	1,787	1,771	1,732
令和5年度 伸び率 (対前年度末)	全国	-9.2%	-10.8%	-12.0%	-12.1%	-11.7%	-11.5%	-11.3%	-11.6%	-11.5%			
	福井	-12.0%	-13.4%	-13.2%	-12.2%	-12.4%	-12.4%	-15.1%	-14.7%	-13.4%			

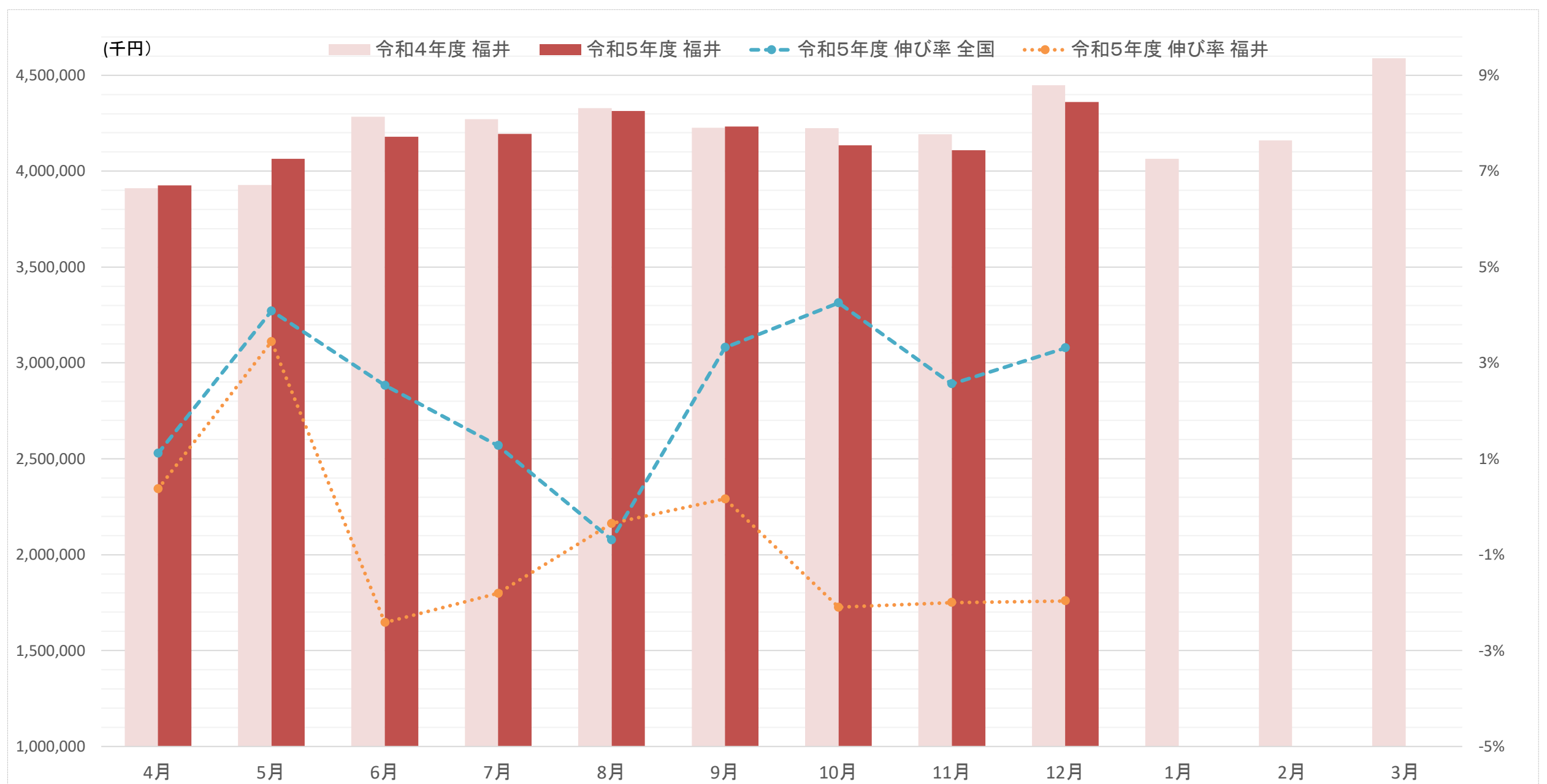
⑥ 標準報酬月額の内平均



(単位：円)

平均標準報酬月額		4月	5月	6月	7月	8月	9月	10月	11月	12月	1月	2月	3月
令和5年度	全国	300,921	300,694	300,476	301,259	302,025	307,007	306,953	306,842	306,709			
	福井	287,708	287,503	287,294	288,348	288,939	292,369	292,415	292,357	292,388			
令和4年度	全国	294,148	293,954	293,691	294,346	294,968	299,755	302,449	302,216	302,034	302,104	302,228	302,159
	福井	280,963	280,706	280,461	281,431	281,934	285,825	288,468	288,291	288,321	288,641	288,808	288,821

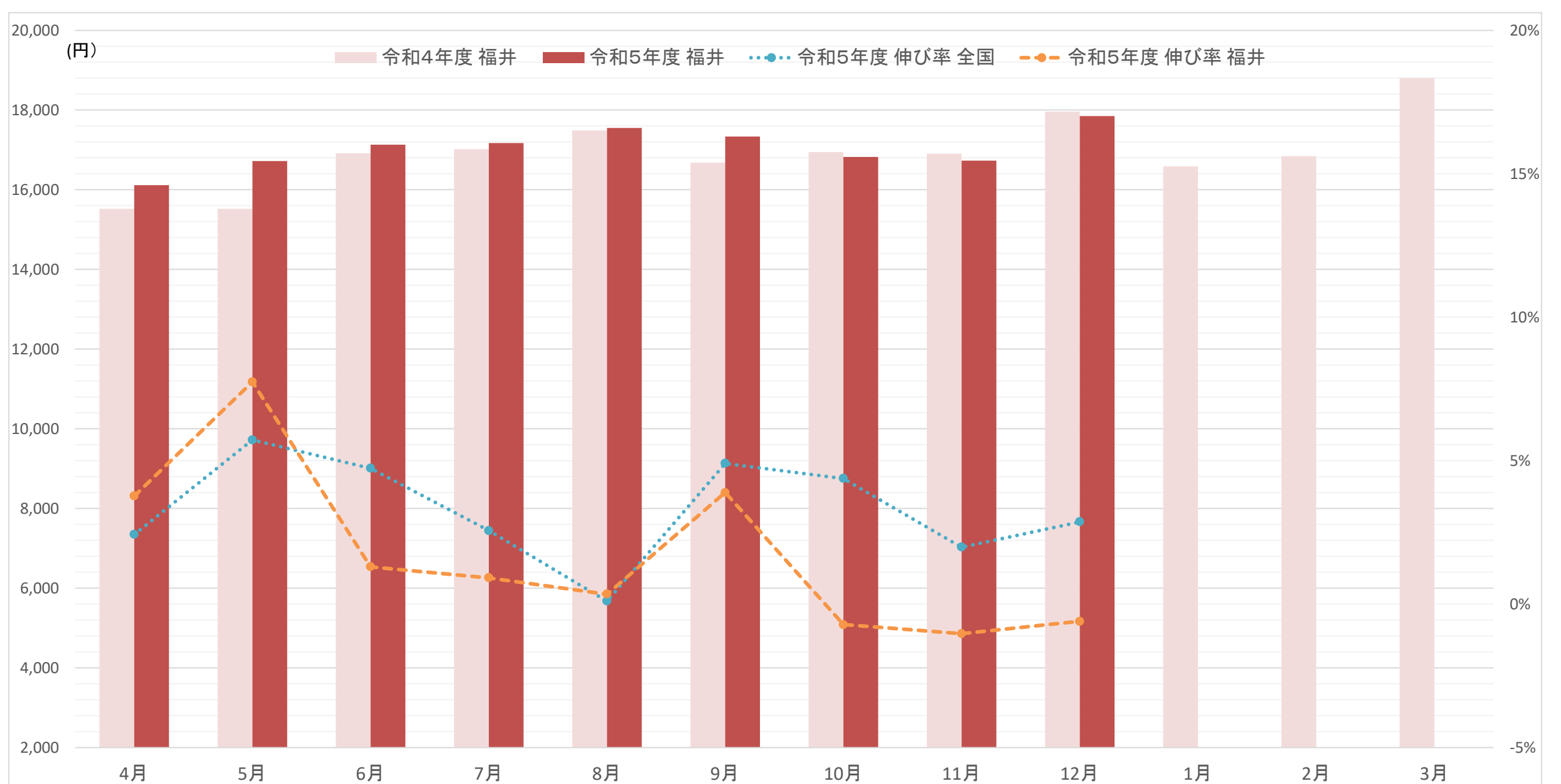
⑦ 保険給付費



(単位：千円)

保険給付費		4月	5月	6月	7月	8月	9月	10月	11月	12月	1月	2月	3月
令和5年度	全国	557,385,659	574,252,382	595,561,611	596,857,300	593,731,237	589,418,893	603,572,573	589,231,352	612,292,821			
	福井	3,925,038	4,064,199	4,180,499	4,194,479	4,314,762	4,233,114	4,135,142	4,109,335	4,361,117			
令和4年度	全国	551,256,822	551,710,456	580,849,095	589,330,156	597,844,039	570,468,458	578,949,882	574,513,380	592,656,494	568,103,578	557,016,797	631,783,310
	福井	3,910,438	3,928,783	4,284,014	4,271,602	4,329,779	4,226,264	4,223,634	4,193,189	4,448,559	4,064,806	4,159,921	4,588,862
令和5年度 伸び率 (対前年度同月)	全国	1.1%	4.1%	2.5%	1.3%	-0.7%	3.3%	4.3%	2.6%	3.3%			
	福井	0.4%	3.4%	-2.4%	-1.8%	-0.3%	0.2%	-2.1%	-2.0%	-2.0%			

⑧ 一人当たり医療費



(単位：円)

一人当たり医療費		4月	5月	6月	7月	8月	9月	10月	11月	12月	1月	2月	3月
令和5年度	全国	16,118	16,579	17,207	17,370	17,106	17,030	17,292	16,875	17,674			
	福井	16,111	16,723	17,135	17,176	17,549	17,332	16,828	16,731	17,851			
令和4年度	全国	15,737	15,682	16,430	16,936	17,089	16,234	16,567	16,547	17,181	16,411	16,090	18,241
	福井	15,526	15,521	16,915	17,019	17,488	16,683	16,949	16,905	17,959	16,585	16,846	18,809
令和5年度 伸び率 (対前年度同月)	全国	2.4%	5.7%	4.7%	2.6%	0.1%	4.9%	4.4%	2.0%	2.9%			
	福井	3.8%	7.7%	1.3%	0.9%	0.3%	3.9%	-0.7%	-1.0%	-0.6%			

⑨ 保険給付費内訳

(単位：千円)

福井支部 令和4年度		4月	5月	6月	7月	8月	9月	10月	11月	12月	1月	2月	3月	
保険給付費計	件数	269,881	280,700	284,728	287,276	279,972	283,288	284,512	282,031	304,802				
	金額	3,925,038	4,064,199	4,180,499	4,194,479	4,314,762	4,233,114	4,135,142	4,109,335	4,361,117				
うち現物給付	件数	263,489	274,071	277,845	280,058	272,473	275,948	277,233	274,546	297,558				
	金額	3,583,159	3,720,486	3,808,847	3,817,092	3,911,686	3,848,826	3,729,891	3,726,752	3,948,111				
現物給付内訳	医科	件数	149,249	156,512	157,247	158,505	154,488	157,079	156,761	155,192	168,265			
		金額	2,645,581	2,774,305	2,793,048	2,810,885	2,907,036	2,859,385	2,748,079	2,769,132	2,892,468			
	歯科	件数	35,774	35,806	38,546	38,337	36,406	35,618	36,372	35,693	37,780			
		金額	315,540	312,854	343,437	332,743	311,829	313,954	319,816	307,565	325,584			
	薬剤	件数	75,840	79,059	79,340	80,460	78,790	80,486	81,393	81,018	88,794			
		金額	592,733	602,308	639,721	641,611	661,918	643,783	630,394	619,560	699,210			
	入院時食事療養・生活療養費	件数	2,219	2,252	2,256	2,312	2,371	2,295	2,252	2,194	2,277			
		金額	11,899	11,957	11,855	12,407	12,621	11,891	11,944	12,042	11,969			
	訪問看護療養費	件数	407	442	456	444	418	470	455	449	442			
		金額	17,407	19,061	20,786	19,446	18,284	19,813	19,658	18,452	18,880			
	うち現金給付	件数	8,611	8,881	9,139	9,530	9,870	9,635	9,531	9,679	9,521			
		金額	341,879	343,713	371,652	377,387	403,075	384,287	405,251	382,584	413,005			
現金給付内訳	傷病手当金	件数	1,065	935	1,016	885	1,094	1,029	1,101	1,030	1,098			
		金額	171,918	161,478	180,456	163,711	186,654	174,961	188,103	180,990	196,511			
	出産手当金	件数	133	134	127	110	166	142	166	156	141			
		金額	51,929	51,008	52,403	45,205	66,402	55,735	66,894	56,682	54,113			
	埋葬料(費)	件数	26	21	24	18	24	28	20	20	19			
		金額	1,300	1,050	1,200	900	1,161	1,338	1,000	1,000	928			
	療養費	件数	6,620	6,905	7,118	7,528	7,626	7,531	7,301	7,531	7,202			
		金額	30,802	32,884	32,164	45,844	35,246	35,000	34,633	34,299	35,472			
	出産育児一時金	件数	169	194	184	204	194	203	199	187	216			
		金額	70,968	81,784	89,244	101,484	96,516	101,120	99,440	93,416	107,756			
	高額療養費	件数	598	692	669	784	766	702	744	754	845			
		金額	14,962	15,509	16,171	20,238	17,096	16,133	15,181	16,193	18,225			
	その他	件数	0	0	1	1	0	0	0	1	0			
		金額	0	0	14	5	0	0	0	2	0			